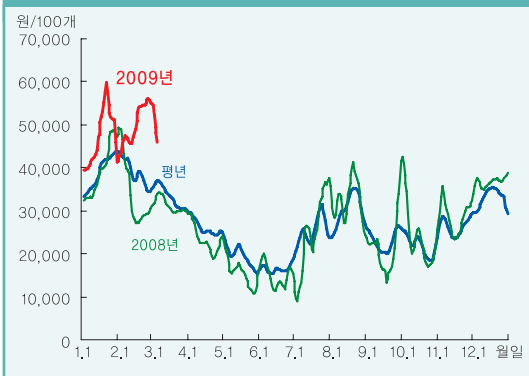


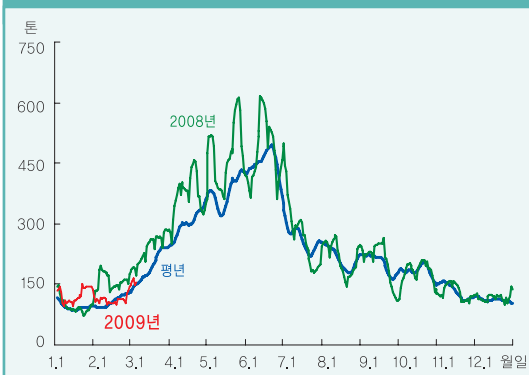
백다다기오이



■ 백다다기오이 도매가격 동향 (상품)



■ 백다다기오이 반입량 동향



주: 일별자료는 5일이동평균치임. 평년은 2004~2008년의 일별자료 중 최대, 최소를 제외한 평균임.

자료: 서울시 농수산물공사.

■ 백다다기오이 출하예상량 작년대비 증감률

단위: %

	3월	4월
출하예상면적 ¹⁾	4.3	4.8
단 수 ²⁾	-6.6	-1.2
출하예상량	-2.5	3.6

1) 농업관측정보센터, 2월 27일 표본농가 및 모니터 조사치.

2) 농업관측정보센터, 2월 27일 모니터 조사치.

■ 3월 지역별 출하면적·단수 작년대비 증감률

단위: %

	경기	강원	충청	호남	영남	전국
가중치	7.1	0.6	53.4	6.0	32.8	100.0
면적	-19.1	0.0	7.6	-36.4	4.9	4.3
단수	-15.4	0.0	-4.6	3.6	-4.3	-6.6

자료: 농업관측정보센터, 2월 27일 표본농가 및 모니터 조사치.

3월 상순 백다다기오이 가격 작년보다 높은 수준

- 2월 도매가격은 상품 100개에 4만 9,700원(중품 4만 4,800원)으로 작년보다 48% 높았다.
- 2월 가격이 높았던 것은 고유가의 영향으로 일부 농가가 한겨울 재배를 피하여 출하면적이 줄었고 기상여건도 좋지 않아 반입량이 작년보다 22% 감소하였기 때문이다.
- 3월 상순 가격은 상품 100개에 4만 7,900원(중품 4만 1,900원)으로 작년보다 43% 높았다.

3~4월 출하면적 증가 전망

- 3월 출하면적은 작년보다 4% 증가할 것으로 조사되었다. 경북 상주의 일부 농가는 재배규모를 확대하였고 충청지역은 신규면적이 늘어 출하면적이 증가할 것으로 나타났다.
- 4월은 충청·경기지역 일부 농가가 고유가의 영향으로 정식 시기를 늦추어 작년보다 5% 증가할 것으로 조사되었다.

3월 출하량 작년보다 적고 4월은 많을 듯

- 3~4월 단수는 겨울철 주야간 일교차가 크고 일사량도 적어 작년보다 각각 7%, 1% 낮을 것으로 조사되었다.
- 3월 출하량은 출하면적이 늘지만 단수가 낮아 작년보다 3% 적을 것으로 예상된다. 4월은 작년보다 4% 많을 것으로 전망된다.

1~4월 정식면적 3% 증가 전망

3월 가격 작년보다 10% 높을 듯

- 3월 가격은 출하량이 적을 것으로 예상되어 작년보다 10% 높은 상품 100개에 3만 2천~3만 7천원으로 전망된다.
- 4월 가격은 출하량이 많을 것으로 예상되어 작년보다 낮은 수준이 될 것으로 전망된다.

1~4월 정식면적 작년보다 3% 증가 전망

- 1~4월 정식면적은 작년보다 3% 증가할 것으로 조사되었다.
- 1~2월 정식면적은 충청지역에서 난방비 부담으로 정식시기를 늦추거나 신규시설 증가로 작년보다 4% 증가하였다.
- 3월 정식면적은 작년보다 1% 늘 것으로 조사되었다. 충북 진천은 지자체 지원으로 시설면적이 증가하고 전남 순천은 일부 농가가 취청오이에서 백다다기오이로 전환할 것으로 나타났다.
- 4월 정식은 난방비 부담으로 강원 춘천에서 정식시기를 늦추고 홍천에서 비가림재배 농가가 정식을 앞당겨 작년보다 3% 증가할 것으로 나타났다.

■ 월별 정식의향면적 작년대비 증감률

단위: %

	1월	2월	3월	4월
가중치	32.9	34.6	13.7	18.8
경기	2.2	1.8	0.2	1.4
강원	-	-	-2.5	8.0
충청	4.4	3.4	7.4	-6.5
호남	2.4	0.7	3.5	0.0
영남	0.0	5.8	0.0	0.0
전국	3.9	3.5	1.2	3.1

자료: 농업관측정보센터, 2월 27일 표본농가 및 모니터 조사치.

■ 1~4월 지역별 정식의향면적 작년대비 증감률

단위: %

	경기	강원	충청	호남	영남	전국
가중치	27.5	10.6	57.3	0.5	4.2	100.0
증감률	1.6	1.1	2.4	1.4	2.0	3.2

자료: 농업관측정보센터, 2월 27일 표본농가 및 모니터 조사치.

■ 도매시장 백다다기오이 반입량 동향

- 최근 광주, 부산의 백다다기오이 소비 증가로 도매시장 반입량이 증가하고 있다.

■ 주요 도매시장 백다다기오이 반입비중 증감률

단위: %

	서울	광주	부산
2008년	74.9	10.0	10.0
2006년	72.1	6.3	8.9
증감률(06~'08)	1.7	28.0	6.3

자료: 주요 도매시장.

■ 백다다기오이 월별 도매가격

단위: 원/100개

		1월	2월	3월	4월	5월	6월	7월	8월	9월	10월	11월	12월
2009년	상품	46,963	49,677	(47,942)									
	중품	42,559	44,760	(41,854)									
2008년	상품	39,458	33,489	31,436	23,466	15,660	15,249	24,146	32,885	21,560	24,601	28,634	36,568
	중품	35,376	29,615	27,705	20,105	13,243	12,663	18,267	23,560	14,821	19,197	23,677	32,174
평년	상품	38,255	39,010	33,503	25,948	20,260	16,446	25,684	30,431	22,439	22,857	26,381	33,546
	중품	33,238	31,611	27,976	21,583	15,541	12,458	17,230	19,915	15,025	16,634	21,260	28,958

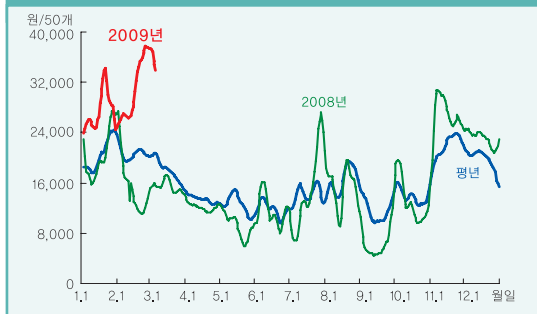
주 1) 평년가격은 2004~2008년의 가격 중 최대, 최소를 뺀 평균임.

2) ()는 2~9일 평균가격임.

자료: 서울시 농수산물공사.

취청오이

■ 취청오이 도매가격 동향 (상품)



자료: 서울시 농수산물공사.

■ 취청오이 출하예상량 작년대비 증감률

	단위: %	
	3월	4월
출하예상면적 ¹⁾	-6.2	-4.9
단 수 ²⁾	-6.8	-1.6
출하예상량	-12.5	-6.4

1) 농업관측정보센터, 2월 27일 표본농가 및 모니터 조사치.
2) 농업관측정보센터, 2월 27일 모니터 조사치.

■ 3월 지역별 출하예상량 작년대비 증감률

	단위: %			
	경기	충청	호남	전국
가중치	0.1	0.1	99.8	100.0
면적	11.1	12.0	-6.2	-6.2
단수	0.0	0.0	-6.8	-6.8

자료: 농업관측정보센터, 2월 27일 표본농가 및 모니터 조사치.

■ 월별 정식의향면적 작년대비 증감률

	단위: %			
	1월	2월	3월	계
가중치	0.1	68.8	31.1	100.0
증감률	1.5	9.0	1.7	6.7

자료: 농업관측정보센터, 2월 27일 표본농가 및 모니터 조사치.

■ 취청오이 월별 도매가격

		단위: 원/50개											
		1월	2월	3월	4월	5월	6월	7월	8월	9월	10월	11월	12월
2009년	상품	27,537	30,610	(33,343)									
	중품	25,502	28,791	(31,344)									
2008년	상품	20,234	16,000	15,506	12,128	9,105	11,636	14,879	15,590	6,552	13,163	26,730	23,225
	중품	18,697	14,803	13,990	10,373	7,533	9,615	11,620	12,618	4,950	10,440	22,361	20,133
평년	상품	19,918	20,280	18,151	13,443	12,797	11,857	14,962	16,523	11,908	14,061	22,679	20,354
	중품	17,787	18,077	16,237	11,583	10,174	8,408	10,591	11,057	8,451	10,524	18,261	17,449

주 1) 평년가격은 2004~2008년의 가격 중 최대, 최소를 뺀 평균임.

2) ()는 2~9일 평균가격임.

자료: 서울시 농수산물공사.

3월 상순 취청오이 가격 작년보다 높아

- 2월 도매가격은 반입량이 37% 적어 상품 50개에 3만 600원(중품 2만 8,800원)으로 작년보다 크게 높았다.
- 3월 상순 가격은 상품 50개에 3만 3,300원(중품 3만 1,300원)으로 작년보다 높았다.

3~4월 출하량 감소 전망

- 3~4월 출하량은 호남지역의 일부 농가가 토마토로 전환하여 출하면적이 줄고 단수도 낮아 작년보다 각각 13%, 6% 적을 것으로 예상된다.

3~4월 가격 작년보다 높을 듯

- 3월 가격은 출하량이 적을 것으로 예상되어 작년보다 크게 높은 상품 50개에 2만 2천~2만 7천원으로 전망된다. 4월 가격도 작년보다 높을 것으로 예상된다.

1~3월 정식면적 작년보다 7% 증가 전망

- 2월 정식면적은 겨울철 취청오이 가격 상승으로 호남지역에서 작년보다 9% 증가한 것으로 나타났다.
- 3월은 작년보다 2% 증가할 것으로 조사되었다. 최근 취청오이 가격이 높아 전남 순천에서 재배규모를 확대하고 충북 진천은 일부 농가가 토마토에서 취청오이로 전환할 것으로 나타났다.